

Anleitung zur App **Semesteranmeldung**

UN 202 Humanmedizin / UN 203 Zahnmedizin

Die Applikation **Semesteranmeldung** ermöglicht es Studierenden, sich **zentralisiert** für den Kleingruppenunterricht anzumelden. Die Anmeldung umfasst alle Lehrveranstaltungen des kommenden Semesters, in denen Sie durch die **Semesteranmeldung in dieselbe Gruppe** kommen. Bei einzelnen Lehrveranstaltungen mit anderer Gruppeneinteilung (z.B. SSM1/2 oder IKPP) ist zu **einem anderen Zeitpunkt eine andere Form** der LV-Anmeldung notwendig.

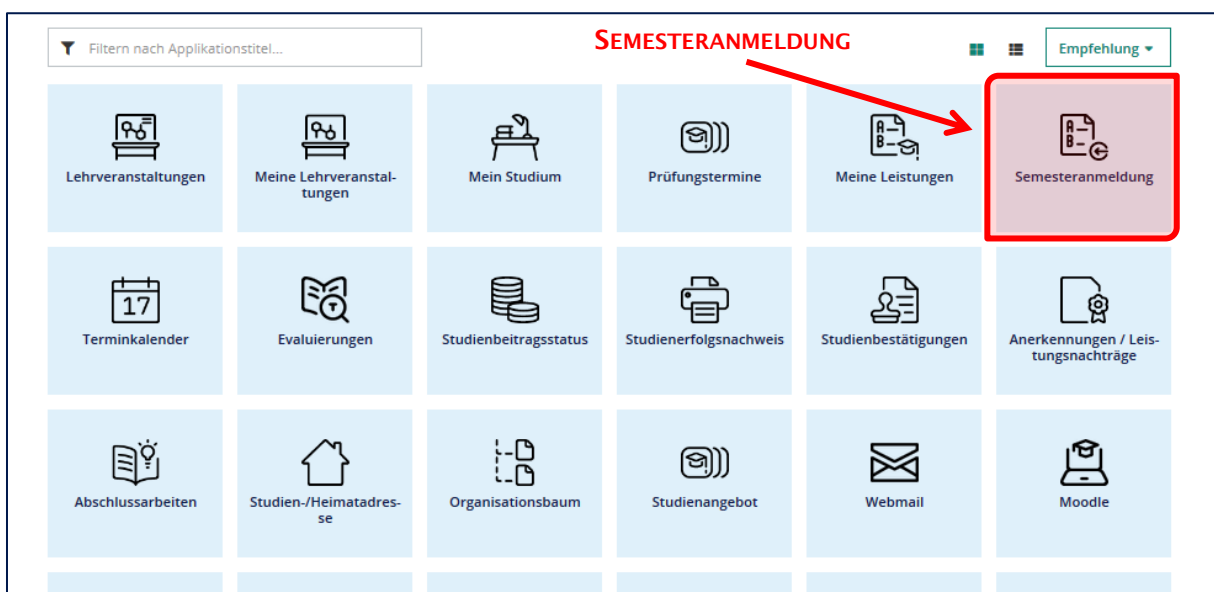
Bitte beachten Sie unbedingt die **Anmeldefristen** (Nachmeldungen sind ausgeschlossen):

- **UN 202 Humanmedizin:** <https://www.meduniwien.ac.at/web/studierende/mein-studium/diplomstudium-humanmedizin/kleingruppenanmeldungen/>
- **UN 203 Zahnmedizin:** <https://www.meduniwien.ac.at/web/studierende/mein-studium/diplomstudium-humanmedizin/kleingruppenanmeldungen/>

Es gelten **ausschließlich** die für Sie relevanten **Anmeldefristen laut der o.g. Homepage**, unabhängig davon, welche Frist Ihnen in Med.Campus angezeigt wird!

Bei Anmeldeproblemen wenden Sie sich **innerhalb der Anmeldefrist** an n202@meduniwien.ac.at bzw. n203@meduniwien.ac.at.

Schritt 1: Wählen Sie zunächst auf Ihrer Startseite die App **Semesteranmeldung**:

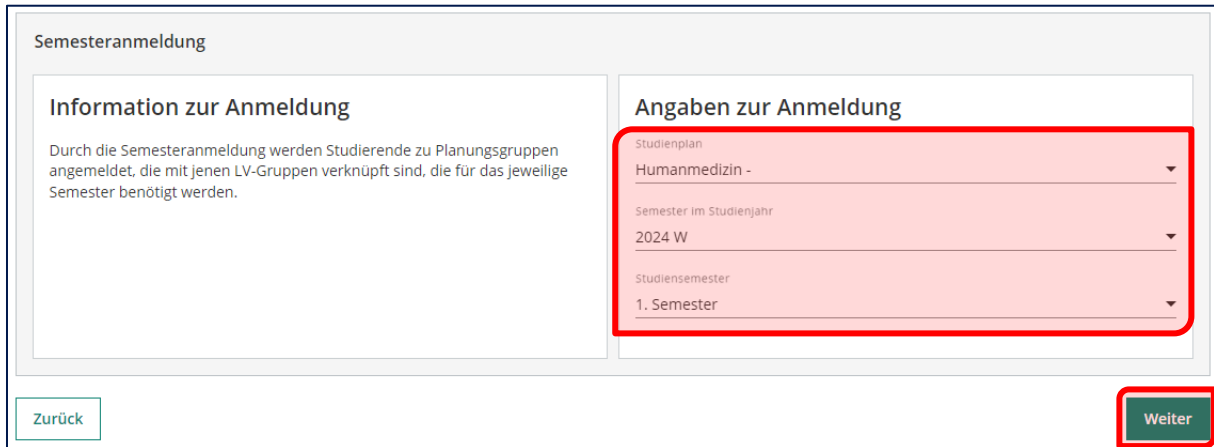


Schritt 2: Nun wählen Sie die korrekten Parameter aus:

Sie wählen:

- Ihr **Studium**, für das Sie sich anmelden wollen (Humanmedizin oder Zahnmedizin)
- das **kommende Semester** (im Beispiel: Wintersemester 21/22)
- das **Semester im Studium**, das Sie im kommenden Semester absolvieren werden (im Beispiel: 1. Semester)

Danach klicken Sie auf **Weiter**.



Semesteranmeldung

Information zur Anmeldung

Durch die Semesteranmeldung werden Studierende zu Planungsgruppen angemeldet, die mit jenen LV-Gruppen verknüpft sind, die für das jeweilige Semester benötigt werden.

Angaben zur Anmeldung

Studienplan
Humanmedizin -

Semester im Studienjahr
2024 W

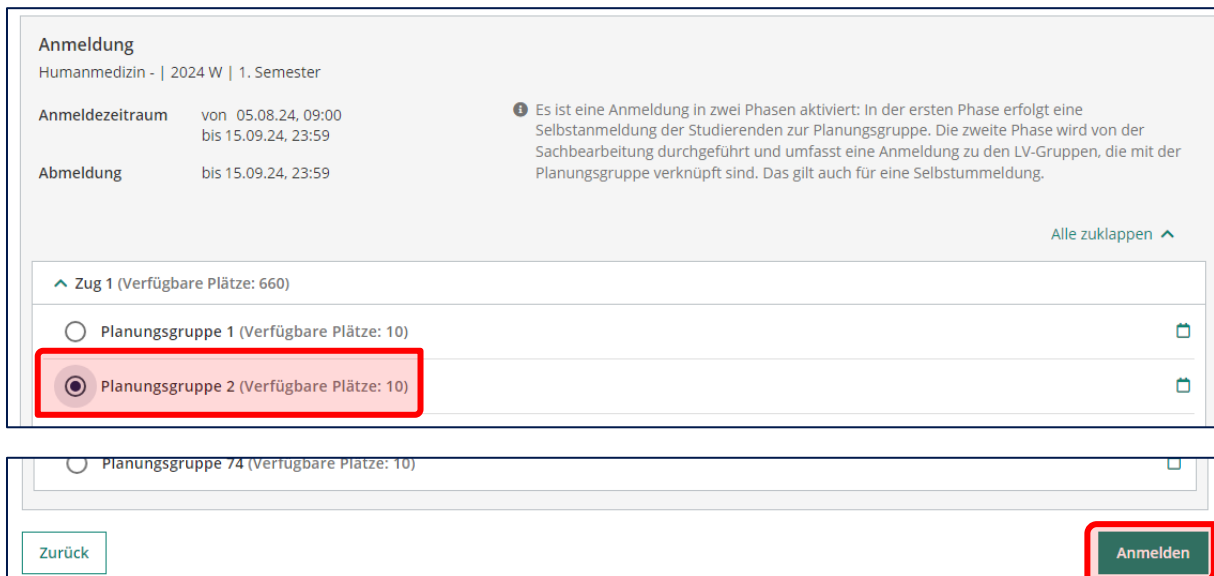
Studiensemester
1. Semester

Zurück Weiter

Schritt 3: Durch Klicken auf **Anmelden** melden Sie sich zur gewünschten Gruppe an:

Eine Anmeldung ist nur **innerhalb des Anmeldezeitraums** möglich. Der Anmeldezeitraum wird auf der Homepage der MedUni Wien (Studierenden-Microsite) beim jeweiligen Studium unter **Kleingruppenanmeldungen** veröffentlicht.

Sie können sich nur zu Kleingruppen anmelden, in denen **Plätze frei** sind. Dazu markieren Sie diese und klicken ganz unten auf **Anmelden**. Nicht-verfügbare Gruppen (z.B. wenn diese voll sind) sind ausgegraut und können nicht angeklickt werden!



Anmeldung

Humanmedizin - | 2024 W | 1. Semester

Anmeldezeitraum von 05.08.24, 09:00 bis 15.09.24, 23:59

Abmeldung bis 15.09.24, 23:59

Es ist eine Anmeldung in zwei Phasen aktiviert: In der ersten Phase erfolgt eine Selbstanmeldung der Studierenden zur Planungsgruppe. Die zweite Phase wird von der Sachbearbeitung durchgeführt und umfasst eine Anmeldung zu den LV-Gruppen, die mit der Planungsgruppe verknüpft sind. Das gilt auch für eine Selbstummeldung.

Alle zuklappen ^

^ Zug 1 (Verfügbare Plätze: 660)

Planungsgruppe 1 (Verfügbare Plätze: 10)

Planungsgruppe 2 (Verfügbare Plätze: 10)

Planungsgruppe 74 (Verfügbare Plätze: 10)

Zurück Anmelden



Terminvorschau/Echttermine:

Sie haben vor der Anmeldung auch die Möglichkeit, die Termine der jeweiligen Gruppen für das kommende Semester einzusehen. Dazu klicken Sie auf das **Kalendersymbol**:

Anmeldung
Humanmedizin - | 2024 W | 1. Semester

Anmeldezeitraum von 05.08.24, 09:00 bis 15.09.24, 23:59

Abmeldung bis 15.09.24, 23:59

Es ist eine Anmeldung in zwei Phasen aktiviert: In der ersten Phase erfolgt eine Selbstanmeldung der Studierenden zur Planungsgruppe. Die zweite Phase wird von der Sachbearbeitung durchgeführt und umfasst eine Anmeldung zu den LV-Gruppen, die mit der Planungsgruppe verknüpft sind. Das gilt auch für eine Selbstummeldung.

Alle zuklappen ^

^ Zug 1 (Verfügbare Plätze: 660)

Planungsgruppe 1 (Verfügbare Plätze: 10)

Planungsgruppe 2 (Verfügbare Plätze: 10)

Bitte beachten Sie, dass die Termine **eventuell nicht vollständig** sind. Insbesondere werden Termine fehlen, bei denen es eine andere Gruppeneinteilung gibt (z.B. SSM1, SSM2, IKPP-Termine). Ebenso ist es möglich, dass noch nicht alle Termine des kommenden Semesters in MedCampus bestätigt sind und daher nicht aufscheinen.

Die Semesteranmeldung ist **nur möglich, wenn** Sie zur Anmeldung in dem ausgewählten Semester **berechtigt** wurden. Die Berechtigung zur Selbstanmeldung erkennen Sie daran, dass Sie von der Studienabteilung zur LV **Anmeldeberechtigung x. Semester 20xx** angemeldet wurden.

Erfolgreiche Anmeldung:

Nach **erfolgreicher** Anmeldung muss das Fenster folgendermaßen aussehen:

Angaben zur Anmeldung Gruppe auswählen

✓ Anmeldung zur Planungsgruppe erfolgreich durchgeführt.

Anmeldung
Humanmedizin - | 2024 W | 1. Semester
Ihre Anmeldung war erfolgreich. Die Übernahme in den Terminkalender erfolgt spätestens eine Woche nach dem Ende der Anmeldefrist

Anmeldezeitraum von 05.08.24, 09:00 bis 15.09.24, 23:59

Abmeldung bis 15.09.24, 23:59

Es ist eine Anmeldung in zwei Phasen aktiviert: In der ersten Phase erfolgt eine Selbstanmeldung der Studierenden zur Planungsgruppe. Die zweite Phase wird von der Sachbearbeitung durchgeführt und umfasst eine Anmeldung zu den LV-Gruppen, die mit der Planungsgruppe verknüpft sind. Das gilt auch für eine Selbstummeldung.

^ Zug 1 (Verfügbare Plätze: 659)

Planungsgruppe 2 (Verfügbare Plätze: 9)

Ihre Anmeldung war erfolgreich. Die Übernahme in den Terminkalender erfolgt spätestens eine Woche nach dem Ende der Anmeldefrist

801.000 BL 1 - Gesunde und kranke Menschen - Gr 01-37

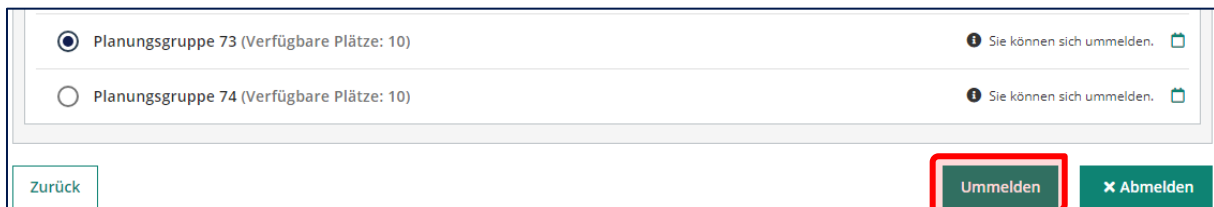
Zusätzlich erscheint unten ein Pop-Up:

✓ Anmeldung zur Planungsgruppe erfolgreich durchgeführt.

Die Semesteranmeldung bewirkt eine Anmeldung in eine sogenannte „Planungsgruppe“. Die eigentliche Anmeldung zu den Lehrveranstaltungen und **Übernahme der Termine in die App Terminkalender** des Semesters erfolgt durch die Studienabteilung **nach dem Ende der Anmeldeperiode** für die Semesteranmeldung. Daher finden Sie die Termine auch nach der Anmeldung noch nicht unter „Meine Lehrveranstaltungen“ oder Ihrem persönlichen Terminkalender!

Ummeldungen:

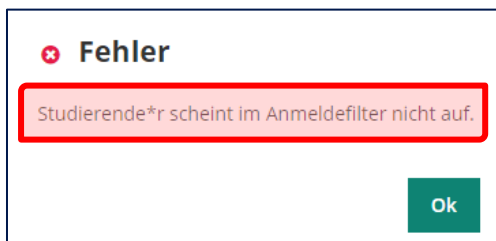
Eine **Ummeldung** in eine andere Gruppe ist möglich, indem Sie nach erfolgreicher Anmeldung unten auf **Bearbeitung** klicken oder die Semesteranmeldung komplett neu öffnen. Dazu wählen Sie Ihre gewünschte neue Gruppe aus und klicken auf **Ummelden**. Wenn Sie stattdessen auf Abmelden klicken, werden Sie nur abgemeldet, aber nicht in die gewählte Gruppe umgemeldet. Beachten Sie dabei, dass es auf Grund der vielen gleichzeitigen Anmeldungen eventuell möglich ist, dass eine gewünschte Gruppe bereits voll ist.



The screenshot shows a selection interface for planning groups. It features two radio buttons: 'Planungsgruppe 73 (Verfügbare Plätze: 10)' which is selected, and 'Planungsgruppe 74 (Verfügbare Plätze: 10)'. To the right of each group name is a small icon and the text 'Sie können sich ummelden.'. At the bottom of the interface, there are three buttons: 'Zurück' on the left, 'Ummelden' in the center (highlighted with a red box), and 'Abmelden' on the right.

Nicht-Erfolgreiche Anmeldung:

Wenn Sie versuchen, sich für eine Gruppe anzumelden, für die Sie **nicht berechtigt** sind, erscheint folgende **Fehlermeldung**:



The screenshot shows an error dialog box with a red 'x' icon and the title 'Fehler'. The main text of the error message is 'Studierende*r scheint im Anmeldefilter nicht auf.', which is highlighted with a red box. At the bottom right of the dialog is a green 'Ok' button.

Diese Fehlermeldung erscheint auch, wenn Sie versuchen, sich für eine Gruppe anzumelden, die nicht zu dem Ihnen zugeteilten Linetag passt (3. und 6. Semester) oder wenn Sie versuchen, sich in der Voranmeldeperiode anzumelden, obwohl Sie nicht zur Voranmeldung berechtigt sind.

Um berechtigt zu werden bzw. bei anderen Problemen mit der Anmeldung kontaktieren Sie bitte umgehend und **innerhalb der Anmeldefrist** die Studienabteilung (n202@meduni-wien.ac.at oder n203@meduniwien.ac.at).